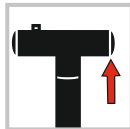


3. GRIP STRIPS
Glove-friendly anti-slip rubber for perfect grip.



4. HANDLE CAPS
Stop snow getting into the shaft and handle.



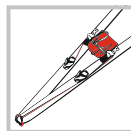
5. AXE FUNCTION
For use against very compact snow (eg for snow profiling and for rutsch block tests)



6. COMPACT
Handle socket integrated into the blade for space-efficiency.



7. SNOW ANCHOR
Special notches for using your shovel in this securing technique.



8. IMPROVISED SLED
For the improvised removal of wounded from the scene (built also from touring equipment and standard bag contents).

9. OVAL SHAFT. For higher stability and better handling.

10. BEVELED BLADE. Bevel-edged straight blade for easier digging - perfect for building kickers.

11. FLATTENED TREAD. Flattened tread to stop your boots slipping when kicking the blade in.

12. TOP QUALITY MATERIAL. Manufactured from top quality aluminium alloy.

Wir wünschen Ihnen viele sichere und schöne Wintersportlebnisse mit Ihrem neuen STUBAI Equipment!

We wish you many safe and enjoyable wintersport adventures with your new STUBAI equipment!

Art.	Modell / Model	Gewicht / Weight	Blattgröße / Size of blade	Stiel lose / Loose handle	Arbeitslänge / Working length	Teleskopstiel / Telescopic handle
996307	TECBLADE MINI	635 g	22,50 x 26 cm	49 cm	67 cm	
996309	TECBLADE LOOP	775 g	22,50 x 26 cm	43 cm	92 cm	✓
996311	TECBLADE PRO	845 g	27,50 x 26 cm	43 cm	91 cm	✓



HERSTELLER, GARANTIEABWICKLUNG UND SERVICE:
MANUFACTURER, WARRANTY AND SERVICE:
STUBAI Werkzeugindustrie reg.Gen.m.b.H.
Dr. Kofler Strasse 1, 6166 Fulpmes, AUSTRIA
T +43 (0)5225 6960-0, F +43 (0)5225 6960-12
office@stubai.com, www.stubai-bergsport.com

Alle Angaben ohne Gewähr.
All information without liability.



Avalanche shovel

LAWINENSCHAUFEL

Tecblade

→ Mini → Loop → Pro



DEUTSCH

ALLGEMEINE INFORMATION

Wir gratulieren Ihnen zum Kauf eines STUBAI Qualitätsproduktes! Diese Informationsbroschüre gibt Ihnen einen Überblick über Anwendung und Funktion Ihrer STUBAI Lawinenschaufel. Sollten Sie Fragen haben, wenden Sie sich bitte an Ihren Fachhändler oder an uns.

WICHTIGER HINWEIS

Bergsport ist eine Freizeitsportart, die neben einer den Bedingungen angepassten Ausrüstung ein hohes Maß an Erfahrung, Ausbildung und theoretischem Wissen erfordert. Wir empfehlen Ihnen daher, sich bestmögliches Know-how über Lawinenkunde anzuzeigen, z.B. durch Fachbücher, Lehrfilme und Lawinenkurse. Regelmäßiges Üben der Techniken sowie laufende Information über die vorherrschenden Bedingungen – Stichwort Lawinenwarndienst – ist unbedingt notwendig!

ANWENDUNGSBEREICHE

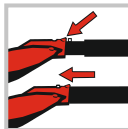
Ihre STUBAI Lawinenschaufel ist primär als Teil Ihrer Standard-Notfallausrüstung (zusammen mit LVS-Gerät und Lawinensonde) konzipiert und gefertigt. Richtig eingesetzt kann Ihre STUBAI Lawinenschaufel durch perfekte Ergonomie und Robustheit entscheidende Sekunden bei der Bergung von Verschlütteten bringen. Weitere Anwendungsmöglichkeiten: Schneedeckenuntersuchung und Auslösetest (Rutschblock, Kompressions- oder Säulentest, etc.), Biwakbau (Schützbiwak, Iglu, etc.), Teil eines behelfsmäßigen Notschlittens, Schanzenbau oder zur Freilegung eingeschneiter Autos.

FUNKTION UND HANDHABUNG



1. LOOP

Die innovative Griffösung! Längerer Hebel, kein Abrutschen, kein krampfhaftes Umklammern sowie freie Hände bei der LVS-Suche – und alles ohne relevante Gewichts- und Packmaßerhöhung! (Bei Modell LOOP bzw. als Zubehör für alle anderen Modelle).



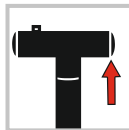
2. QUICK LINK

Raschester Zusammenbau durch selbstfangende Springpins.



3. GRIPSTREIFEN

Handschuhschonender Antirutsch-Gummi für perfekten Grip.



4. ABDECKKAPPEN

Verhindert das Eindringen von Schnee in den Stiel.



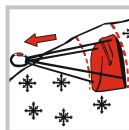
5. HACKE

Für besonders kompakten Schnee bzw. für Schneedeckenuntersuchung und Auslösetests.



6. KLEINES PACKMASS

Stielaufnahme ist im Schaufelblatt integriert.



7. SCHNEEANKER

Spezielle Ausnehmungen ermöglichen die Anwendung dieser Sicherungstechnik.



8. BEHELFSMÄSSIGER NOTSCHLITTEN

Für den behelfsmäßigen Abtransport von verletzten Personen (gebaut aus Tourenausrüstung und Rucksackinhalt).

9. OVALER STIEL. Bietet höhere Stabilität und besseres Handling.

10. ABGEFASTE SCHNEIDE. Gerade und abgefaste Schneide für kraftsparendes Einstechen bzw. ideale Schanzenpräparation.

11. TRITTFÄCHE. Abgeflichtete Trittfäche für kraftsparenden Einsatz der Beine beim Abstechen.

12. HOCHWERTIGES MATERIAL. Gefertigt aus hochwertiger Aluminiumlegierung.

ENGLISH

GENERAL INFORMATION

Congratulations on choosing a quality product from STUBAI. This information booklet gives an overview of the use and functions of your STUBAI avalanche shovel. Should you have any questions, please ask us or your retailer.

IMPORTANT NOTE

Mountain sports require a large degree of experience and theoretical knowledge, as well as the necessary equipment. We would therefore recommend that you pick up as much knowledge as you can about avalanche risks and procedure. There are many books, videos and courses which can help you learn. It is essential to practise your technique and to always be informed of the latest conditions. The Avalanche Warning Service is always your first stop on any tour.

RECOMMENDED USAGE

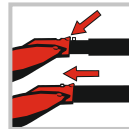
Your STUBAI avalanche shovel is designed and manufactured primarily to be part of your standard emergency kit (which should also include an avalanche probe and AVD / Beeper). If used correctly, the ergonomics and toughness of your STUBAI shovel can buy you valuable seconds when it comes to digging someone out of the snow. Other possible uses include: snow profile and stability tests (eg. compression test, column test, rutsch block test) building a shelter (eg snow hole, igloo), as part of an improvised emergency sled, for building ramps and kickers, or simply for digging your car out.

FEATURES AND HANDLING



1. THE LOOP

An innovative handle enhancement! It gives you better leverage, eliminates slipping, and because you can use it hands free, you don't have to waste time taking it off to look for your beeper. All this with negligible impact on the space and weight in your bag. Comes as standard with the LOOP model, and available as an accessory to all other models.



2. QUICK LINK

Speedy assembly with the self-guiding Springpins.

